

**Eenvoudige statistieken**

Enquête 162153 'Gestelde vragen over het Coronavirus'

**Resultaten**

Enquête 162153

Aantal responsen op deze enquête:	170148
Totaal aantal responsen in deze enquête:	170148
Percentage van het totaal:	100.00%

**Eenvoudige statistieken**

Enquête 162153 'Gestelde vragen over het Coronavirus'

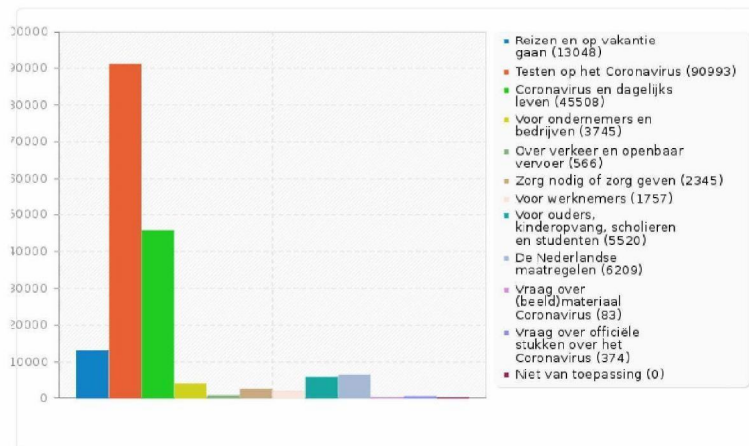
## Samenvatting voor veld A1

Over welk hoofdonderwerp van Rijksoverheid.nl gaat de vraag?

Antwoord	Telling	Percentage
Reizen en op vakantie gaan (A1)	13048	7.67%
Testen op het Coronavirus (A2)	90993	53.48%
Coronavirus en dagelijks leven (A3)	45508	26.75%
Voor ondernemers en bedrijven (A4)	3745	2.20%
Over verkeer en openbaar vervoer (A5)	566	0.33%
Zorg nodig of zorg geven (A6)	2345	1.38%
Voor werknemers (A7)	1757	1.03%
Voor ouders, kinderopvang, scholieren en studenten (A8)	5520	3.24%
De Nederlandse maatregelen (A9)	6209	3.65%
Vraag over (beeld)materiaal Coronavirus (A10)	83	0.05%
Vraag over officiële stukken over het Coronavirus (A11)	374	0.22%
Niet van toepassing	0	0.00%

### Samenvatting voor veld A1

Over welk hoofdonderwerp van Rijksoverheid.nl gaat de vraag?



**Eenvoudige statistieken**

Enquête 162153 'Gestelde vragen over het Coronavirus'

## Samenvatting voor veld A2

Over welk subonderwerp van "Reizen en op vakantie gaan" gaat de vraag?

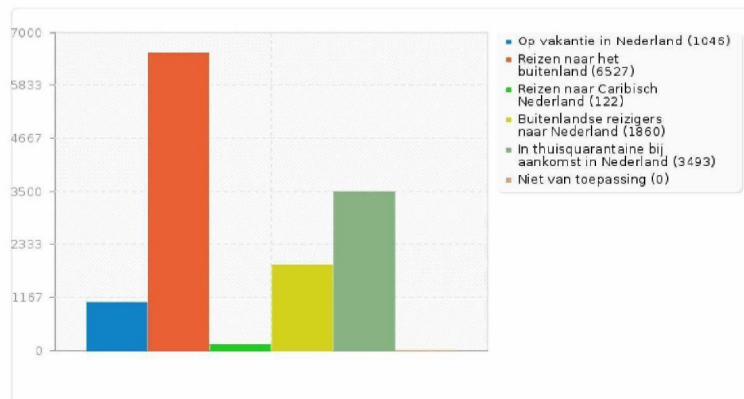
Antwoord	Telling	Percentage
Op vakantie in Nederland (A1)	1046	8.02%
Reizen naar het buitenland (A2)	6527	50.02%
Reizen naar Caribisch Nederland (A3)	122	0.94%
Buitenlandse reizigers naar Nederland (A4)	1860	14.26%
In thuisquarantaine bij aankomst in Nederland (A5)	3493	26.77%
Niet van toepassing	0	0.00%

**Eenvoudige statistieken**

Enquête 162153 'Gestelde vragen over het Coronavirus'

## Samenvatting voor veld A2

Over welk subonderwerp van "Reizen en op vakantie gaan" gaat de vraag?



**Eenvoudige statistieken**

Enquête 162153 'Gestelde vragen over het Coronavirus'

## Samenvatting voor veld A3

Over welk subonderwerp van "Testen op Coronavirus" gaat de vraag?

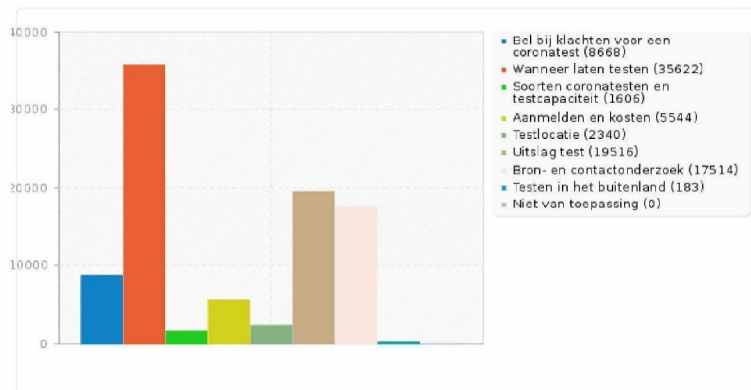
Antwoord	Telling	Percentage
Bel bij klachten voor een coronatest (A1)	8668	9.53%
Wanneer laten testen (A2)	35622	39.15%
Soorten coronatesten en testcapaciteit (A3)	1606	1.76%
Aanmelden en kosten (A4)	5544	6.09%
Testlocatie (A5)	2340	2.57%
Uitslag test (A6)	19516	21.45%
Bron- en contactonderzoek (A7)	17514	19.25%
Testen in het buitenland (A8)	183	0.20%
Niet van toepassing	0	0.00%

**Eenvoudige statistieken**

Enquête 162153 'Gestelde vragen over het Coronavirus'

## Samenvatting voor veld A3

Over welk subonderwerp van "Testen op Coronavirus" gaat de vraag?



**Eenvoudige statistieken**

Enquête 162153 'Gestelde vragen over het Coronavirus'

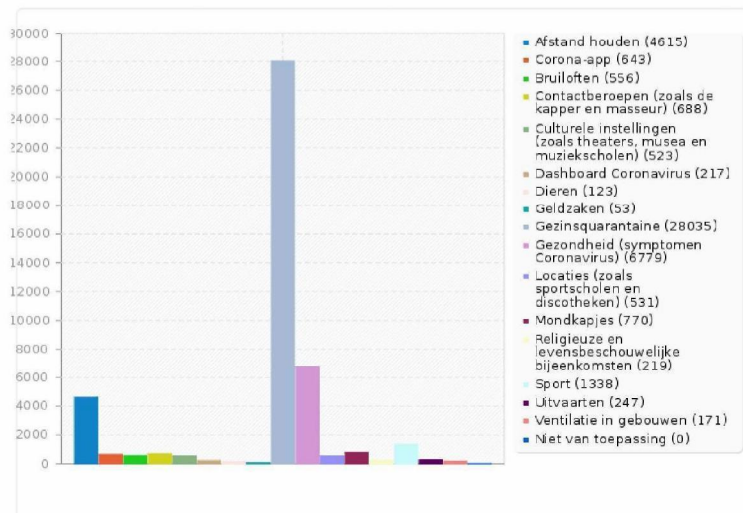
## Samenvatting voor veld A4

Over welk subonderwerp van "Coronavirus en dagelijks leven" gaat de vraag?

Antwoord	Telling	Percentage
Afstand houden (A1)	4615	10.14%
Corona-app (A2)	643	1.41%
Bruiloften (A3)	556	1.22%
Contactberoepen (zoals de kapper en masseur) (A4)	688	1.51%
Culturele instellingen (zoals theaters, musea en muziekscholen) (A5)	523	1.15%
Dashboard Coronavirus (A6)	217	0.48%
Dieren (A7)	123	0.27%
Geldzaken (A8)	53	0.12%
Gezinsquarantaine (A9)	28035	61.60%
Gezondheid (symptomen Coronavirus) (A10)	6779	14.90%
Locaties (zoals sportscholen en discotheken) (A11)	531	1.17%
Mondkapjes (A12)	770	1.69%
Religieuze en levensbeschouwelijke bijeenkomsten (A13)	219	0.48%
Sport (A14)	1338	2.94%
Uitvaarten (A15)	247	0.54%
Ventilatie in gebouwen (A16)	171	0.38%
Niet van toepassing	0	0.00%

Samenvatting voor veld A4

Over welk subonderwerp van "Coronavirus en dagelijks leven" gaat de vraag?



**Eenvoudige statistieken**

Enquête 162153 'Gestelde vragen over het Coronavirus'

## Samenvatting voor veld A5

Over welk subonderwerp van "Voor ondernemers en bedrijven" gaat de vraag?

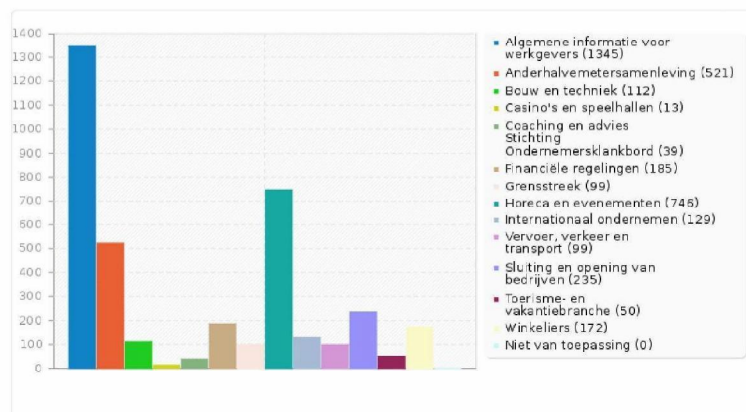
Antwoord	Telling	Percentage
Algemene informatie voor werkgevers (A1)	1345	35.91%
Anderhalvemetersamenleving (A2)	521	13.91%
Bouw en techniek (A3)	112	2.99%
Casino's en speelhallen (A4)	13	0.35%
Coaching en advies Stichting Ondernemersklankbord (A5)	39	1.04%
Financiële regelingen (A6)	185	4.94%
Grensstreek (A7)	99	2.64%
Horeca en evenementen (A8)	746	19.92%
Internationaal ondernemen (A9)	129	3.44%
Vervoer, verkeer en transport (A10)	99	2.64%
Sluiting en opening van bedrijven (A11)	235	6.28%
Toerisme- en vakantiebranche (A12)	50	1.34%
Winkeliers (A13)	172	4.59%
Niet van toepassing	0	0.00%

**Eenvoudige statistieken**

Enquête 162153 'Gestelde vragen over het Coronavirus'

## Samenvatting voor veld A5

Over welk subonderwerp van "Voor ondernemers en bedrijven" gaat de vraag?



**Eenvoudige statistieken**

Enquête 162153 'Gestelde vragen over het Coronavirus'

## Samenvatting voor veld A6

Over welk subonderwerp van "Over verkeer en openbaar vervoer" gaat de vraag?

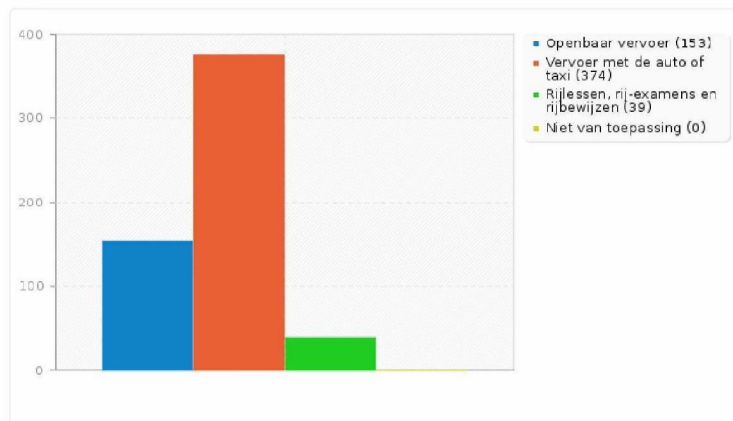
Antwoord	Telling	Percentage
Openbaar vervoer (A1)	153	27.03%
Vervoer met de auto of taxi (A2)	374	66.08%
Rijlessen, rij-examens en rijbewijzen (A3)	39	6.89%
Niet van toepassing	0	0.00%

**Eenvoudige statistieken**

Enquête 162153 'Gestelde vragen over het Coronavirus'

## Samenvatting voor veld A6

Over welk subonderwerp van "Over verkeer en openbaar vervoer" gaat de vraag?



**Eenvoudige statistieken**

Enquête 162153 'Gestelde vragen over het Coronavirus'

## Samenvatting voor veld A7

Over welk subonderwerp van "Zorg nodig of zorg geven" gaat de vraag?

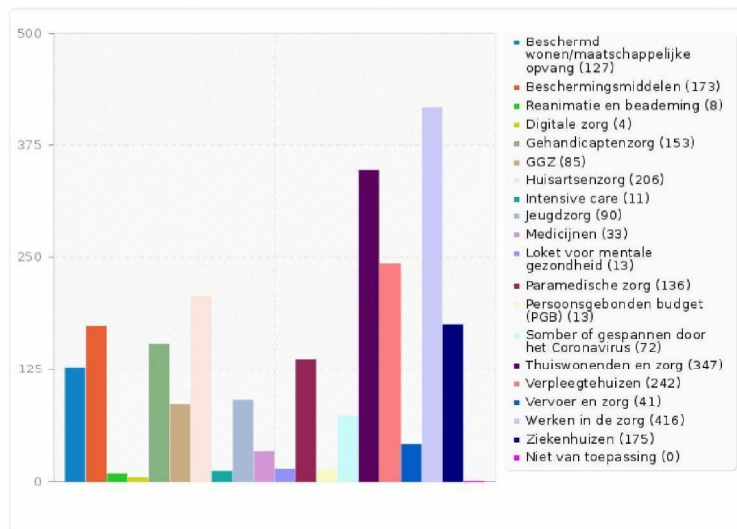
Antwoord	Telling	Percentage
Beschermd wonen/maatschappelijke opvang (A1)	127	5.42%
Beschermingsmiddelen (A2)	173	7.38%
Reanimatie en beademing (A3)	8	0.34%
Digitale zorg (A4)	4	0.17%
Gehandicaptenzorg (A9)	153	6.52%
GGZ (A10)	85	3.62%
Huisartsenzorg (A11)	206	8.78%
Intensive care (A12)	11	0.47%
Jeugdzorg (A13)	90	3.84%
Medicijnen (A14)	33	1.41%
Loket voor mentale gezondheid (A5)	13	0.55%
Paramedische zorg (A6)	136	5.80%
Persoonsgebonden budget (PGB) (A7)	13	0.55%
Somber of gespannen door het Coronavirus (A8)	72	3.07%
Thuiswonenden en zorg (A15)	347	14.80%
Verpleegtehuizen (A16)	242	10.32%
Vervoer en zorg (A17)	41	1.75%
Werken in de zorg (A18)	416	17.74%
Ziekenhuizen (A19)	175	7.46%
Niet van toepassing	0	0.00%

## Eenvoudige statistieken

Enquête 162153 'Gestelde vragen over het Coronavirus'

## Samenvatting voor veld A7

Over welk subonderwerp van "Zorg nodig of zorg geven" gaat de vraag?



**Eenvoudige statistieken**

Enquête 162153 'Gestelde vragen over het Coronavirus'

## Samenvatting voor veld A8

Over welk subonderwerp van "Voor werknemers" gaat de vraag?

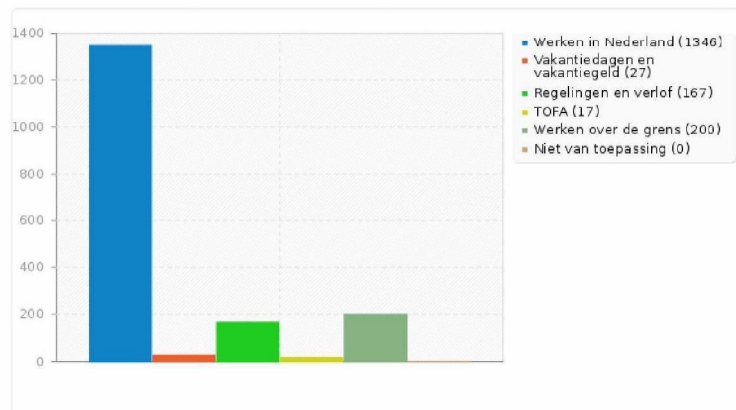
Antwoord	Telling	Percentage
Werken in Nederland (A1)	1346	76.61%
Vakantiedagen en vakantiegeld (A2)	27	1.54%
Regelingen en verlof (A3)	167	9.50%
TOFA (A4)	17	0.97%
Werken over de grens (A5)	200	11.38%
Niet van toepassing	0	0.00%

**Eenvoudige statistieken**

Enquête 162153 'Gestelde vragen over het Coronavirus'

## Samenvatting voor veld A8

Over welk subonderwerp van "Voor werknemers" gaat de vraag?



**Eenvoudige statistieken**

Enquête 162153 'Gestelde vragen over het Coronavirus'

## Samenvatting voor veld A9

Over welk subonderwerp van "Voor ouders, kinderopvang, scholieren en studenten" gaat de vraag?

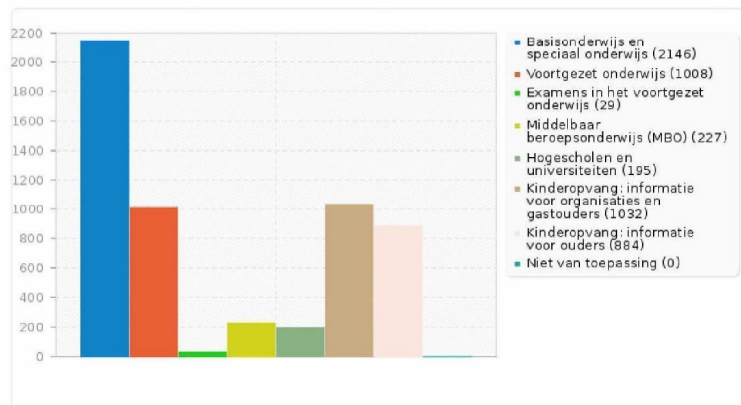
Antwoord	Telling	Percentage
Basisonderwijs en speciaal onderwijs (A1)	2146	38.87%
Voortgezet onderwijs (A2)	1008	18.26%
Examens in het voortgezet onderwijs (A3)	29	0.53%
Middelbaar beroepsonderwijs (MBO) (A4)	227	4.11%
Hogescholen en universiteiten (A5)	195	3.53%
Kinderopvang: informatie voor organisaties en gastouders (A6)	1032	18.69%
Kinderopvang: informatie voor ouders (A7)	884	16.01%
Niet van toepassing	0	0.00%

**Eenvoudige statistieken**

Enquête 162153 'Gestelde vragen over het Coronavirus'

## Samenvatting voor veld A9

Over welk subonderwerp van "Voor ouders, kinderopvang, scholieren en studenten" gaat de vraag?



**Eenvoudige statistieken**

Enquête 162153 'Gestelde vragen over het Coronavirus'

## Samenvatting voor veld A10

Over welk subonderwerp van "De Nederlandse maatregelen" gaat de vraag?

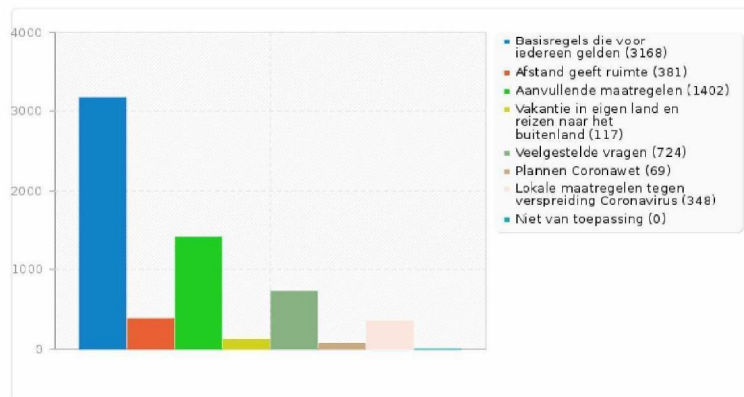
Antwoord	Telling	Percentage
Basisregels die voor iedereen gelden (A1)	3168	51.02%
Afstand geeft ruimte (A2)	381	6.14%
Aanvullende maatregelen (A3)	1402	22.58%
Vakantie in eigen land en reizen naar het buitenland (A4)	117	1.88%
Veelgestelde vragen (A5)	724	11.66%
Plannen Coronawet (A6)	69	1.11%
Lokale maatregelen tegen verspreiding Coronavirus (A7)	348	5.60%
Niet van toepassing	0	0.00%

**Eenvoudige statistieken**

Enquête 162153 'Gestelde vragen over het Coronavirus'

## Samenvatting voor veld A10

Over welk subonderwerp van "De Nederlandse maatregelen" gaat de vraag?



**Eenvoudige statistieken**

Enquête 162153 'Gestelde vragen over het Coronavirus'

## Samenvatting voor veld A11

Over welk subonderwerp van "Vraag over (beeld)materiaal Coronavirus" gaat de vraag?

Antwoord	Telling	Percentage
Communicatiemiddelen campagne (A1)	56	67.47%
Video's persconferentie (A2)	20	24.10%
Video's voor blinden en slechtzienden (A3)	4	4.82%
Video's in Nederlandse gebarentaal (NGT) (A4)	3	3.61%
Niet van toepassing	0	0.00%

---

### Samenvatting voor veld A11

Over welk subonderwerp van "Vraag over (beeld)materiaal Coronavirus" gaat de vraag?

---

